

# Tutorial formulación de proyectos

## Módulo de proyección SIA



VICERRECTORÍA DE PROYECCIÓN UNIVERSITARIA



**Tejiendo  
Universidad**

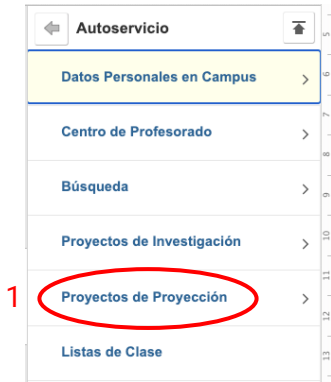
*Autoevaluación institucional 2018 - 2026*

# Pasos para la formulación de proyectos

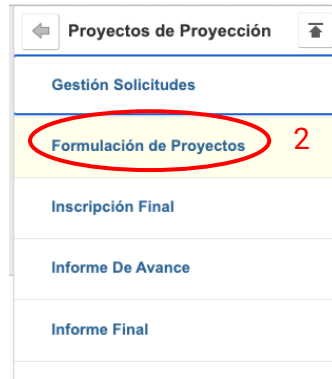
Paso 1: el coordinador de la propuesta deberá ingresar al Nuevo SIA con su usuario y contraseña

Paso 2: Ir al navegador y dar clic en "Autoservicio"

# Pasos para la formulación de proyectos



Paso 3:  
seleccionar  
"Proyectos de  
Proyección" y  
posteriormente  
"Formulación de  
Proyectos"



Paso 4: Seleccionar la pestaña  
"añadir un valor". Allí, en tipo de  
proyecto seleccionamos "Interno"  
y, posteriormente seleccionamos  
"Añadir"

## Formulación de Proyectos

Buscar un Valor **Añadir un Valor** 1

Institución Académica: UCALD 🔍

No. Proyecto: NEXT

Tipo Proyecto: Interno 2

**Añadir** 3

# Formulación de proyectos

Paso 5: Diligenciar la información del proyecto



The screenshot displays the 'Formulación de Proyectos' interface. At the top, there are six navigation tabs: 'Participantes', 'Datos Proyecto', 'Descripción Proyecto', 'Compromisos ( Productos)', 'Cronograma', and 'Presupuesto'. Blue arrows point to each tab, indicating the sequence of steps. Below the tabs, the main content area shows project details:

- Institución Académica:** UCALD Universidad de Caldas
- No. Proyecto:** NEXT
- Tipo Proyecto:** Interno
- \*Título del Proyecto:** [Empty text box]
- Estado:** EN FORMULACION
- Fecha Creación:** 09/13/2024

Below the main details, there is a section titled 'Identificación Participantes Internos' with a search bar containing '0000006660' and a dropdown menu for '\*Tipo Participante'.

En esta sección se visualizarán las pestañas para el registro de toda la información del proyecto, por lo que iremos señalando cada pestaña según la información a diligenciar.

Nota: Todos los campos propuestos en el módulo deben ser diligenciados.

Al registrar los datos requeridos de cada pestaña se deberá dar clic constantemente en el botón "Guardar" para que la información se conserve.

# Formulación de proyectos

## Pestaña Participantes

[Participantes](#) | [Datos Proyecto](#) | [Descripción Proyecto](#) | [Compromisos \( Productos\)](#) | [Cronograma](#) | [Presupuesto](#)

### Formulación de Proyectos

Institución Académica: UCALD Universidad de Caldas  
 No. Proyecto: NEXT Tipo Proyecto: Interno  
 Estado: EN FORMULACION Fecha Creación: 09/19/2024

**\*Título del Proyecto**

---

**Identificación Participantes Internos** Buscar | Ver Todo | Primero 1 de 1 Último

ID Empleado:    
 Doc Identidad:   
 Nombre:   
 Nivel máximo formación:   
 \*Grupo Académico:    
 \*Organización Académica:   Historia Y Geografía  
 \*Tipo Vinculación:   
 \*Rol Integrante:   
 Categorización:  Grupo de Proyec:   
 \*Horas Dedicación:  Horas Descarga Proyecto:   
 \*De Fecha:  \*A Fecha:   
 Cronograma mensual detallado de actividades a desarrollar:

Ingresar el título de la propuesta

Buscar e ingresar el docente a vincular en el proyecto

Buscar y seleccionar la facultad a la que pertenece el docente

Seleccionar si es docente de planta u ocasional

Seleccionando el + se adicionan los campos requeridos para vincular un nuevo docente. En caso de eliminar un docente seleccionamos -

Seleccionar si es coordinador o participante. Solo un coordinador por propuesta

# Formulación de proyectos

## Pestaña Participantes

[Participantes](#) | [Datos Proyecto](#) | [Descripción Proyecto](#) | [Compromisos \( Productos\)](#) | [Cronograma](#) | [Presupuesto](#)

### Formulación de Proyectos

Institución Académica: UCALD Universidad de Caldas      No. Proyecto: NEXT      Tipo Proyecto: Interno

\*Titulo del Proyecto:       Estado: EN FORMULACION      Fecha Creación: 09/19/2024

---

#### Identificación Participantes Internos

Buscar | Ver Todo      Primero 1 de 1 Último

ID Empleado:

Doc Identidad:       \*Tipo Participante:

Nombre:       \*Estado:

Nivel máximo formación:

\*Grupo Académico:

\*Organización Académica:  Historia Y Geografía

\*Tipo Vinculación:

\*Rol Integrante:

Categorización Grupo de Proyec:

\*Horas Dedicación:       Horas Descarga Proyecto:

\*De Fecha:       \*A Fecha:

Cronograma mensual detallado de actividades a desarrollar:

Rol integrante: seleccione investigador principal si es coordinador o co-investigador si es participante

Ingresar las fechas en que estará vinculado el docente al proyecto

-Horas de dedicación: horas que el docente dedicará a la propuesta  
 -Horas de descarga: horas de reconocimiento en la labor académica para los docentes de planta

Describir de manera detallada el plan de trabajo mensual a desarrollar durante su vinculación en el proyecto

# Formulación de proyectos

## Pestaña Participantes

Ingresar la información de cada participante externo, en caso de existir, con sus respectivas funciones dentro del proyecto

**Identificación Participantes Externos** Buscar | Ver Todo Primero 1 de 1 Último + -

Rol Participante Proyecto

Tipo Doc Identidad  🔍

Doc Identidad

Nombre

Nombre Entidad Partic Externo

Hora Sem Dedicación Proyecto

Número Meses Ded. Proyecto

Actividad Accion

Seleccionar + para vincular más participantes o - para eliminar alguno

Informar la vinculación de estudiantes o egresados en el equipo humano del proyecto

**Participación de Estudiantes**

\*Participación Estudiantes  Participación Egresados

Número Estudiantes Pregrado  Número de Egresados

Número Estudiantes Postgrados

# Formulación de proyectos

## Pestaña Datos Proyecto

Participantes **Datos Proyecto** Descripción Proyecto Compromisos ( Productos) Cronograma Presupuesto

### Formulación de Projectos

Institución Académica UCALD Universidad de Caldas No. Proyecto NEXT

Título del Proyecto Estado proyecciones

**Datos del Proyecto o Programa**

\*De Fecha  [B] \*A Fecha  [B]

Tipo Proyecto

\*Modalidad de Proyección

Se considera propuesta de apoyo bienal  Realiza actividades en región

\*Impacto  + -

**Documentos del Proyecto**

Descripción	Nombre Arch Sistema Único	Adjuntar	Ver Anexo
1 <input type="text"/>		Adjuntar	Ver Anexo

Guardar Notificar Añadir Actz/Visualizar

Ingresar las fechas en que se desarrollará el proyecto

Seleccionar el tipo de proyecto

Seleccionar esta casilla en caso de participar para el listado bienal de proyección

Anexar la información complementaria al proyecto, como cartas de compromiso, justificación si es de apoyo bienal, etc.

Seleccionar la modalidad de proyección en que aplica

Seleccionar esta casilla en caso de realizar actividades fuera de Manizales

Seleccionar el + para adjuntar más de un documento



# Formulación de proyectos

## Pestaña Descripción Proyecto

nueva v

Participantes	Datos Proyecto	<b>Descripción Proyecto</b>	Compromisos ( Productos)	Cronograma	Presupuesto
---------------	----------------	-----------------------------	--------------------------	------------	-------------

### Formulación de Proyectos

Institución Académica    UCALD    Universidad de Caldas                      No. Proyecto    NEXT

Título del Proyecto    Estado    EN FORMULACION  
 Proyecto

**Descripción del Proyecto**

Articulación con los planes institucionales		Planteamiento del problema y antecedentes	
Objetivo General y Específicos		Metodología	
Novedad de la propuesta		Impacto Social	

Describir cómo se articula el proyecto con los planes institucionales

Objetivos a lograr con el desarrollo de la propuesta. No son actividades.

Describe el carácter innovador de la propuesta y los elementos novedosos respecto a años anteriores

Describir el problema a tratar con el desarrollo del proyecto y los antecedentes

Describir la metodología con la que se desarrollará el proyecto.

Sustente el impacto social que se tendrá con el desarrollo del proyecto

# Formulación de proyectos

## Pestaña Descripción Proyecto

Hacer una descripción de los productos a entregar según el listado de los términos de referencia	Descripción productos esperados		Población beneficiada con el proyecto y cantidad		Detallar la población que se beneficiará con el desarrollo del proyecto y la cantidad beneficiada
Describa las comunidades y grupos poblacionales que se vinculan con el desarrollo del proyecto	Descripción del enfoque diferencial		Especifique actividades que realizarán fuera de Manizales		Especifique de manera clara las actividades que se realizarán en municipios diferentes a Manizales
Relacionar los estudiantes y egresados vinculados en el proyecto, especificando su vinculación y sus funciones	Estudiantes y egresados participantes		Si es educación continuada, mencione horas de la actividad		En caso que sea educación continuada, mencione las horas que serán certificadas del evento. De lo contrario poner "No Aplica"

Guardar Notificar

Añadir Actz/Visualizar

# Formulación de proyectos

## Pestaña Compromisos (Productos)

Participantes | Datos Proyecto | Descripción Proyecto | **Compromisos ( Productos)** | Cronograma | Presupuesto

### Compromisos (Productos)

Institución Académica UCALD No. Proyecto NEXT  
 Estado EN FORMULACION Proyecto

Título del Proyecto

**Productos Esperados** Personalizar | Buscar | Primero 1 de 1 Último

*Código Desplegable 1	Descripción Larga	*Código Desplegable 2	Descripción Larga	*Código Desplegable 3	Descripción Larga	*Cantidad de Entregables
1	<input type="text"/>	<input type="text"/>	<input type="text"/>	<input type="text"/>	<input type="text"/>	<input type="text"/>

Guardar Notificar

Añadir Actz/Visualizar

Participantes | Datos Proyecto | Descripción Proyecto | Compromisos ( Productos) | Cronograma | Presupuesto

Seleccionamos la categoría del producto comprometido como entregable, según el listado establecido en los términos de referencia

Seleccionar el + para incluir más de un entregable

Indicamos el número de entregables que se obtendrán de esta categoría

# Formulación de proyectos

## Pestaña Cronograma

Participantes | Datos Proyecto | Descripción Proyecto | Compromisos ( Productos) | **Cronograma** | Presupuesto

### Formulación de Proyectos

Institución Académica UCALD Universidad de Caldas No. Proyecto NEXT  
Estado Proyecto EN FORMULACION

Título del Proyecto

**Cronograma de Actividades** Buscar Primero 1 de 1 Último

Actividad	<input type="text"/>	<input type="button" value="+"/>	<input type="button" value="-"/>
De Fecha	<input type="text" value="31"/>	A Fecha	<input type="text" value="31"/>
Fecha Entrega Resultados	<input type="text" value="31"/>		

Describir cada una de las actividades para llevar a cabo los objetivos y entregables del proyecto

Seleccionar las fechas en que se llevará a cabo el desarrollo de la actividad propuesta

Seleccionar el + para vincular más de una actividad

Nota: cada actividad deberá ser discriminada de forma individual, con el detalle respectivo

# Formulación de proyectos

## Pestaña Presupuesto

Participantes | Datos Proyecto | Descripción Proyecto | Compromisos ( Productos ) | Cronograma | **Presupuesto**

### Formulación de Proyectos

Institución Académica UCALD Universidad de Caldas No. Proyecto NEXT

Título del Proyecto

Estado proyecciones

**Presupuesto**

1. Servicios Personales Buscar Primero 1 de 1 Último

	Recurrente UCALD	Solicitado VPU	Otra fuente UCALD	Recursos Externos
SERVICIOS PERSONALES	<input type="text"/>	<input type="text"/>	<input type="text"/>	<input type="text"/>
<b>Subtotales Servicios Generales</b>	<input type="text"/>	<input type="text"/>	<input type="text"/>	<input type="text"/>
<b>2. Gastos Generales</b>				
<b>3. Inversión</b>				
<b>TOTAL GENERAL</b>	<input type="text"/>	<input type="text"/>	<input type="text"/>	<input type="text"/>

\*Cofinanciación

Nombre Entidad Cofinanciación

Valor Co-Financiación Recurren

Valor Co-Financia No Recurren

Descripción

Valor recurrente Univ de Calda

Valor Total del Proyecto

Importe

Presentar Vincular Convocatoria

Relacionar el valor total recurrente de los docentes vinculados en el proyecto

Seleccionar si la propuesta tendrá financiación externa

Discriminar y detallar en qué se destinarán los rubros solicitados

Relacionar el monto solicitado a la Vicerrectoría de Proyección, en cada uno de los rubros financiables en la convocatoria

Relacionar el monto aportado por una dependencia de la Universidad de Caldas diferente a la Vicerrectoría de Proyección, de acuerdo con el rubro

Relacionar el monto aportado por una entidad externa, de acuerdo con el rubro

# Formulación de proyectos

Subtotales Servicios Generales

2. Gastos Generales

3. Inversión

TOTAL GENERAL

\*Cofinanciación

Nombre Entidad Confinanciación

Valor Co-Financiación Recurren

Valor Co-Financia No Recurren

Valor recurrente Univ de Calda

Valor Total del Proyecto

Importe

**Presentar** 1 Vincular Convocatoria

3. Inversión

TOTAL GENERAL	2000000.0	3000000.0	1000000.0
---------------	-----------	-----------	-----------

Cofinanciación SI

Nombre Entidad Confinanciación NOMBRE

Valor Co-Financiación Recurren

Valor Co-Financia No Recurren 1000000

Valor recurrente Univ de Calda 2000000

Valor Total del Proyecto 6000000

Importe 3000000.000

**Vincular Convocatoria** 3

Institución Académica UCALD Universidad de Caldas No. Proyecto PRY-110

Título del Proyecto PRUEBA CONVOCATORIA PROYECCIÓN SOLIDARIA 2024

Estado proyecciones

Presupuesto

1. Servicios Personales

2. Gastos Generales

3. Inversión Mensaje

TOTAL GENERAL

\*Cofinanciación

Nombre Entidad Confinanciación

Valor Co-Financiación Recurren

Valor Co-Financia No Recurren 1000000

Valor recurrente Univ de Calda 2000000

Valor Total del Proyecto 6000000

Importe 3000000.000

**Presentar** Vincular Convocatoria

Al presentar el formulario se actualizará el estado del formulario a 'Presentado' para aplicar a convocatoria y no podrá realizar mas cambios, finalmente se guardara la información. Desea continuar? Si o No (0,0)

**SI** No

2

Paso 6: En la pestaña presupuesto y después de registrar toda la información, damos clic en “Presentar” y posteriormente en “Vincular convocatoria”

Nota: después de dar clic en presentar, no se podrá modificar la propuesta.

# Formulación de proyectos

Paso 7: Posterior a seleccionar "vincular convocatoria", se abrirá una nueva pestaña, donde buscaremos la convocatoria en la que participaremos

Título **Convocatorias Abiertas**

**Parametros de Búsqueda**

Institución Académica  Ciclo Lectivo  Tipo Convocatoria  Estado Convocatoria

Código Convocatoria  Nombre Convocatoria

De Fecha  A Fecha

1

Institución Académica	Tipo Convocatoria	Código Convocatoria	Nombre Convocatoria	Estado Convocatoria	De Fecha	A Fecha	Ver	Aplicar Convocatoria
1				Abierta			Ver	Aplicar Convocatoria

Seleccionamos buscar, donde nos aparecerán las convocatorias a las que podemos aplicar

En el listado resultante, buscamos la convocatoria a la que aplicaremos y le damos clic en "Aplicar Convocatoria"

Título **Convocatorias Abiertas**

**Parametros de Búsqueda**

Institución Académica  Ciclo Lectivo  Tipo Convocatoria  Estado Convocatoria

Código Convocatoria  Nombre Convocatoria

De Fecha  A Fecha

Institución Académica	Tipo Convocatoria	Código Convocatoria	Nombre Convocatoria	Estado Convocatoria	De Fecha	A Fecha	Ver	Aplicar Convocatoria		
1	UCALD	Interna	I-2	SQLBLANKLINES ON TO RUN THIS SCRIPT IN SQLPLUS	Abierta	02/07/2023	10/31/2023	Ver	Aplicar Convocatoria	
2	UCALD	Interna	I-5	CONVOCATORIA GENERAL PARA LA PRESENTACIÓN DE PROYECTOS, SERVICIOS, EVENTOS DE EXTENSIÓN O EDUCACIÓN CONTINUADA, DE CARÁCTER SOLIDARIO PARA	Abierta	10/23/2023	11/21/2023	2	Ver	Aplicar Convocatoria

# Formulación de proyectos

Título del Proyecto

Institución Académica	UCALD	Universidad de Caldas
Ciclo Lectivo	1840	Nombre CONVOCATORIA GENERAL PARA LA PRESENTACIÓN DE PROYECTOS, SERVICIOS, EVENTOS DE EXTENSIÓN O EDUCACIÓN CONTINUADA, DE CARÁCTER SOLIDARIO
Código Convocatoria		Convocatoria
*No. Proyecto	<input type="text"/>	<input type="button" value="🔍"/>

Paso 8: Una vez seleccionemos la convocatoria a la que aplicaremos, buscaremos el proyecto a vincular.

Paso 9: Confirmamos la vinculación del proyecto en la convocatoria.

\*No. Proyecto

Mensaje

El proyecto con ID PRY-110, será vinculado a la convocatoria con ID I-5. SI - NO (0,0)

Después de vinculado a la convocatoria, el proyecto podrá continuar con las aprobaciones respectivas de departamento y consejo de facultad y podrá ser visualizado por el equipo de la Vicerrectoría de Proyección Universitaria,



# Formulación de proyectos


Para retomar el diligenciamiento de un proyecto que se haya guardado, se deben seguir los pasos iniciales hasta llegar a formulación de proyectos, y en la pestaña “Buscar un valor” se ingresa la Institución académica y posterior a eso se da clic en “Buscar”. Allí nos saldrán los proyectos que hemos registrado y buscamos el proyecto correspondiente


**Formulación de Proyectos**


Introduzca los datos que tenga y pulse Buscar. Deje los campos en blanco p/obtener todos los valores

1 **Buscar un Valor** Añadir un Valor


▼ **Criterios de Búsqueda**

Institución Académica: Comienza por ▼   2

No. Proyecto: Comienza por ▼  

Título del Proyecto: Comienza por ▼  

Tipo Proyecto: = ▼  ▼

3 **Buscar** Borrar Búsqueda Básica  Guardar Criterios Búsqueda

# Formulación de proyectos

Para validar si un proyecto se guardó en el sistema, el proyecto debe aparecer con un código asignado después de haber guardado

## Formulación de Proyectos

Institución Académica	UCALD	Universidad de Caldas	No. Proyecto	NEXT	Tipo Proyecto	1	Interno
*Título del Proyecto	<input type="text"/>		Estado	EN FORMULACION	Fecha Creación:	09/20/2024	

## Formulación de Proyectos

Institución Académica	UCALD	Universidad de Caldas	No. Proyecto	PRY-181	2
-----------------------	-------	-----------------------	--------------	---------	---

**MÁS INFORMACIÓN:**

VICERRECTORÍA DE PROYECCIÓN UNIVERSITARIA  
[convocatoria.extension@ucaldas.edu.co](mailto:convocatoria.extension@ucaldas.edu.co)



**Tejiendo  
Universidad**

*Autoevaluación institucional 2018 - 2026*